

石川県内宿泊施設に於ける
「受動喫煙防止対策」の現状調査

NPO法人 禁煙ねット 石川

平成24年4月

1 調査の主旨

多数の者が利用する施設に対し、受動喫煙の防止対策措置義務を定めた「健康増進法25条」の対象となる宿泊施設において、対策の現状を調査する。

2 調査実施期間

第一次 平成22年10月

第二次 平成23年6月～平成24年3月（第一次の補充調査）

3 調査対象施設

石川県内のホテル、旅館、公共の宿泊所、民宿(参考調査)、企業保養所(参考調査)

- (1) ホテル 観光ホテル、ビジネスホテル、一般ホテル
- (2) 旅館 温泉旅館、割烹旅館、簡易旅館、一般旅館
- (3) 公共の宿泊所 公共宿舎、公営保養所、公的経営母体の宿泊施設
- (4) 民宿 石川県民宿協会加盟店、他（参考調査）
- (5) 企業保養所 公共性の高い企業の保養施設（参考調査）

4 調査方法

施設内のロビー(フロアー)、飲食店、及び客室における「たばこ対策」の現状を、現地訪問し確認又は聞き取り。

5 調査結果

5.1 調査店数及び優良対策店

店数：タウンページ掲載店数 対策店：ロビーフロアー及び館内飲食店の全面禁煙又は完全分煙店

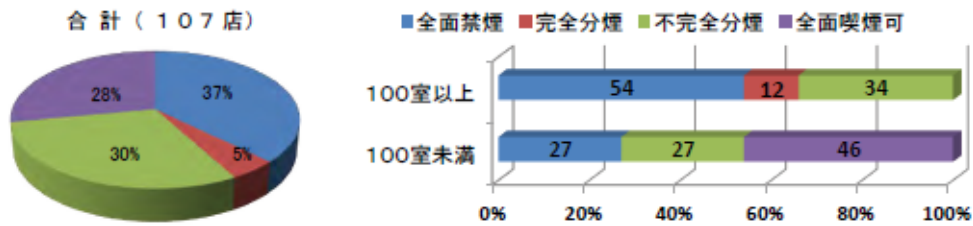
	ホテル			旅館			公共宿泊所			民宿		企業保養所	
	店数	調査数	対策店	店数	調査数	対策店	店数	調査数	対策店	調査数	対策店	調査数	対策店
金沢市	58	58	(12)	46	45	(3)	3	3	(2)	4			
加賀市	7	6		67	43	(3)	1	1		4		4	
小松市	13	12	(1)	22	15	(1)	1	1		2			
能美市				3	1		2	2	(1)				
川北町													
白山市	9	8		28	26		4	4	(1)	8			
野々市市				1	1								
内灘町	2	2	(1)				2	2	(1)				
津幡町				3	3		1	1					
かほく市				2	2								
羽咋市	3	3		4	4		2	2	(2)	11			
七尾市	8	8	(2)	34	34	(2)	3	3	(1)	6			
志賀町	5	5		3	3		3	3	(1)	15			
中能登町				1	1								
宝達志水町				3	3								
穴水町				4	4		2	2		1			
能登町	1	1	(1)	5	5	(1)	7	7		8			
輪島市	3	3	(1)	14	14	(1)	1	1		11	(1)		
珠洲市	1	1		8	8		1	1		2			
合計	110	107	(18)	248	212	(10)	33	33	(9)	72	(1)	4	(0)

5.2 調査結果

(1) ホテル

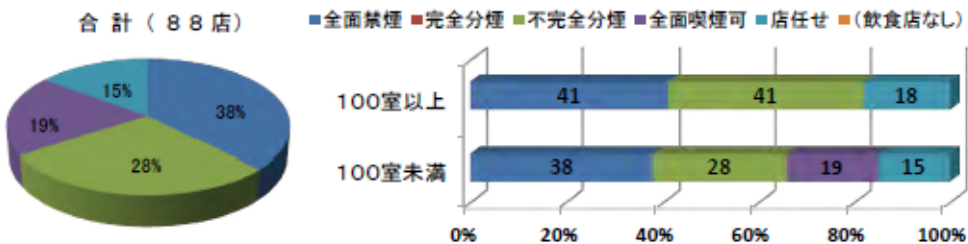
(A) ロビーのたばこ対策

客室数	たばこ対策				計
	全面禁煙	完全分煙	不完全分煙	全面喫煙可	
100室以上	22	5	14	0	41
100室未満	18	0	18	30	66
合計	40	5	32	30	107



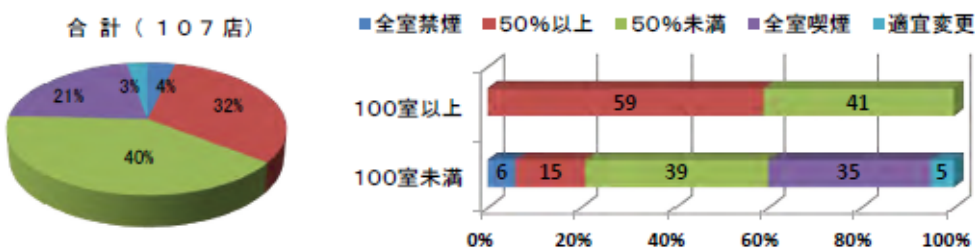
(B) 飲食店のたばこ対策

客室数	たばこ対策					計	飲食店なし
	全面禁煙	完全分煙	不完全分煙	全面喫煙可	店任せ		
100室以上	16	0	16	0	7	39	2
100室未満	17	0	9	17	6	49	17
合計	33	0	25	17	13	88	19



(C) 客室のたばこ対策

客室数	客室のたばこ対策					計
	全室禁煙	50%以上	50%未満	全室喫煙	適宜変更	
100室以上	0	24	17	0	0	41
100室未満	4	10	26	23	3	66
合計	4	34	43	23	3	107



(D) 対策店及び無対策店 ※「飲食店なし」の店数は含まない

	対策店		無対策店	
	店数	割合	店数	割合
100室以上	11店	28%	なし	0%
100室未満	7店	14%	12店	24%
合計	18店	20%	12店	14%

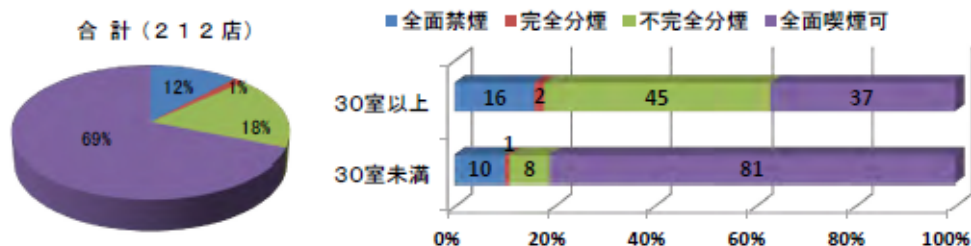
対策店
ロビー、飲食店が全面禁煙又は完全分煙店

無対策店
ロビー、飲食店が全面喫煙可店

(2) 旅館

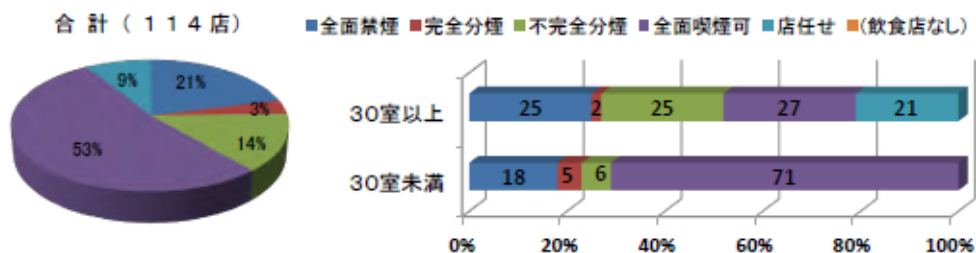
(A) ロビーのたばこ対策

客室数	(店数)				計
	全面禁煙	完全分煙	不完全分煙	全面喫煙可	
30室以上	9	1	26	21	57
30室未満	16	2	12	125	155
合計	25	3	38	146	212



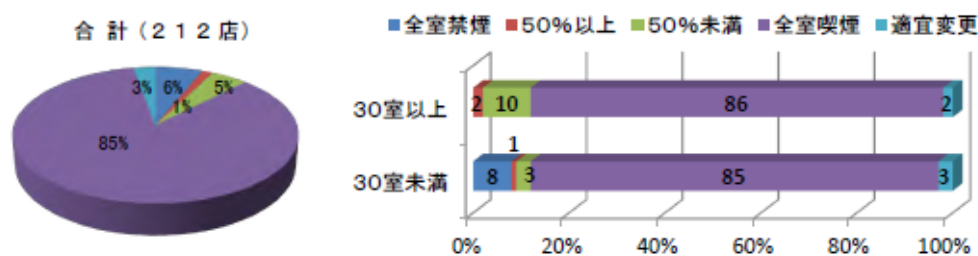
(B) 飲食店のたばこ対策

客室数	(店数)						飲食店なし
	全面禁煙	完全分煙	不完全分煙	全面喫煙可	店任せ	計	
30室以上	12	1	12	13	10	48	9
30室未満	12	3	4	47	0	66	89
合計	24	4	16	60	10	114	98



(C) 客室のたばこ対策

客室数	(店数)					計
	全室禁煙	50%以上	50%未満	全室喫煙	適宜変更	
30室以上	0	1	6	49	1	57
30室未満	13	2	4	131	5	155
合計	13	3	10	180	6	212



(D) 対策店及び無対策店 ※「飲食店なし」の店数は含まない

	対策店		無対策店	
	店数	割合	店数	割合
30室以上	4 店	8%	8 店	17%
30室未満	6 店	9%	43 店	65%
合計	10 店	9%	51 店	45%

対策店
ロビー、飲食店の全面禁煙又は完全分煙店

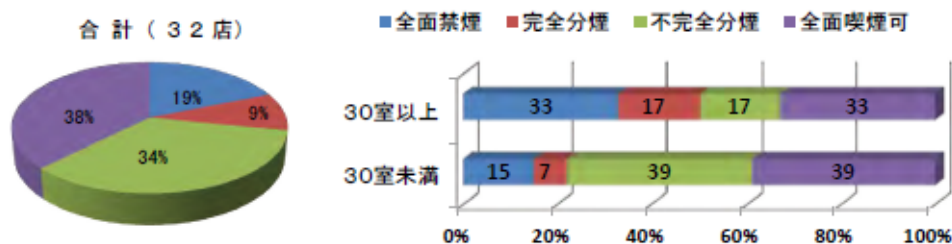
無対策店
ロビー、飲食店の全面喫煙可店

(3) 公共の宿泊施設

(A) ロビーのたばこ対策

(店数)

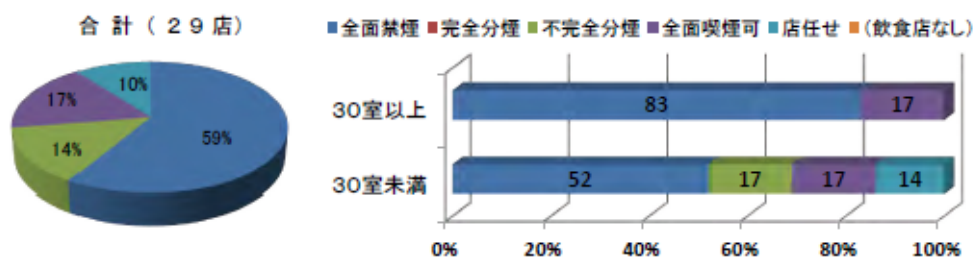
客室数	全面禁煙	完全分煙	不完全分煙	全面喫煙可	計
30室以上	2	1	1	2	6
30室未満	4	2	10	10	26
合計	6	3	11	12	32



(B) 飲食店のたばこ対策

(店数)

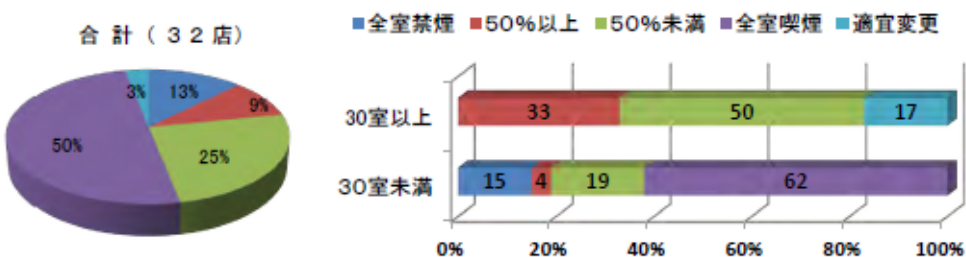
客室数	全面禁煙	完全分煙	不完全分煙	全面喫煙可	店任せ	計	飲食店なし
30室以上	5	0	0	1	0	6	0
30室未満	12	0	4	4	3	23	3
合計	17	0	4	5	3	29	3



(C) 客室のたばこ対策

(店数)

客室数	全室禁煙	50%以上	50%未満	全室喫煙	適宜変更	計
30室以上	0	2	3	0	1	6
30室未満	4	1	5	16	0	26
合計	4	3	8	16	1	32



(D) 対策店及び無対策店 ※「飲食店なし」の店数は含まない

	対策店		無対策店	
30室以上	4店	67%	1店	17%
30室未満	5店	22%	3店	13%
合計	9店	31%	4店	14%

対策店
ロビー、飲食店の全面禁煙又は完全分煙店

無対策店
ロビー、飲食店の全面喫煙可店

(4) 民宿 (72店) (参考調査)

(A) ロビー		全面禁煙	完全分煙	不完全分煙	全面喫煙可	計	ロビーなし 19
	店数	1	1	1	50	53	
	%	1.9	1.9	1.9	94.3	100	
(B) 飲食店		全面禁煙	完全分煙	不完全分煙	全面喫煙可	計	飲食店なし 60
	店数	1	0	2	9	12	
	%	8.3	0	16.7	75.0	100	
(C) 客室		全室禁煙	50%以上	50%未満	全室喫煙	適宜変更	計
	店数	8	2	2	59	1	72
	%	11.1	2.8	2.8	81.9	1.4	100

(5) 企業保養所 (4店) (参考調査)

(A) ロビー		全面禁煙	完全分煙	不完全分煙	全面喫煙可	計
	店数	1	0	2	1	4
	%	25.0	0	50.0	25.0	100
(B) 客室		全室禁煙	50%以上	50%未満	全室喫煙	計
	店数	0	0	0	4	4
	%	0	0	0	100.0	100

4店共、館内飲食店はなし